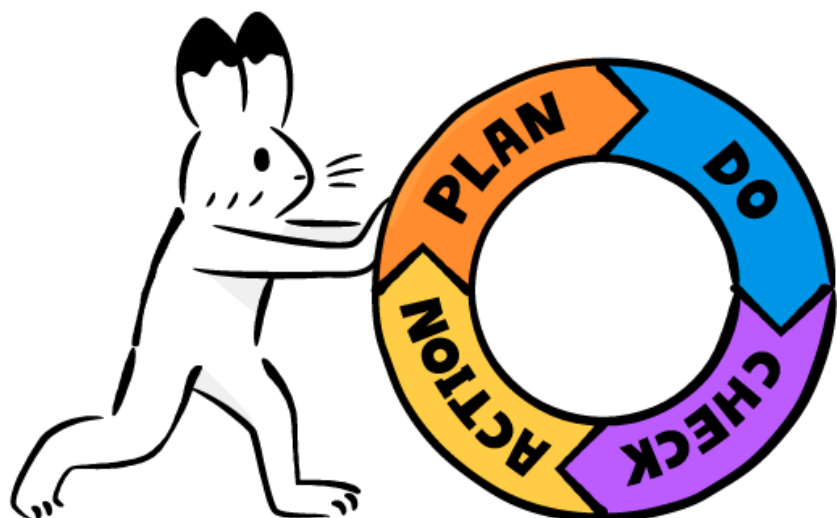




# 定期考査の答案用紙をよ〜く見直そう！



今週は、先週の定期考査を受けての答案返却がありました。各教科の結果はどうだったでしょうか。一つ一つの教科の解答用紙は今までの学習の定着度がわかる大切な資料です。点数に一喜一憂するだけではなく、「どこがどのように解けて、解けなかったのか」を確認して、夏休みの学習の準備も進めておきましょう。

プラン  
PLAN = 計画

ドゥー  
DO = 実行

チェック  
CHECK = 評価

アクション  
ACTION = 改善・対策

定期考査で例えると、

PLAN は、GKC (学習計画帳)

DO が、実際の学習活動

CHECK が、定期考査と答案

ACTION が、定期考査の振り返り


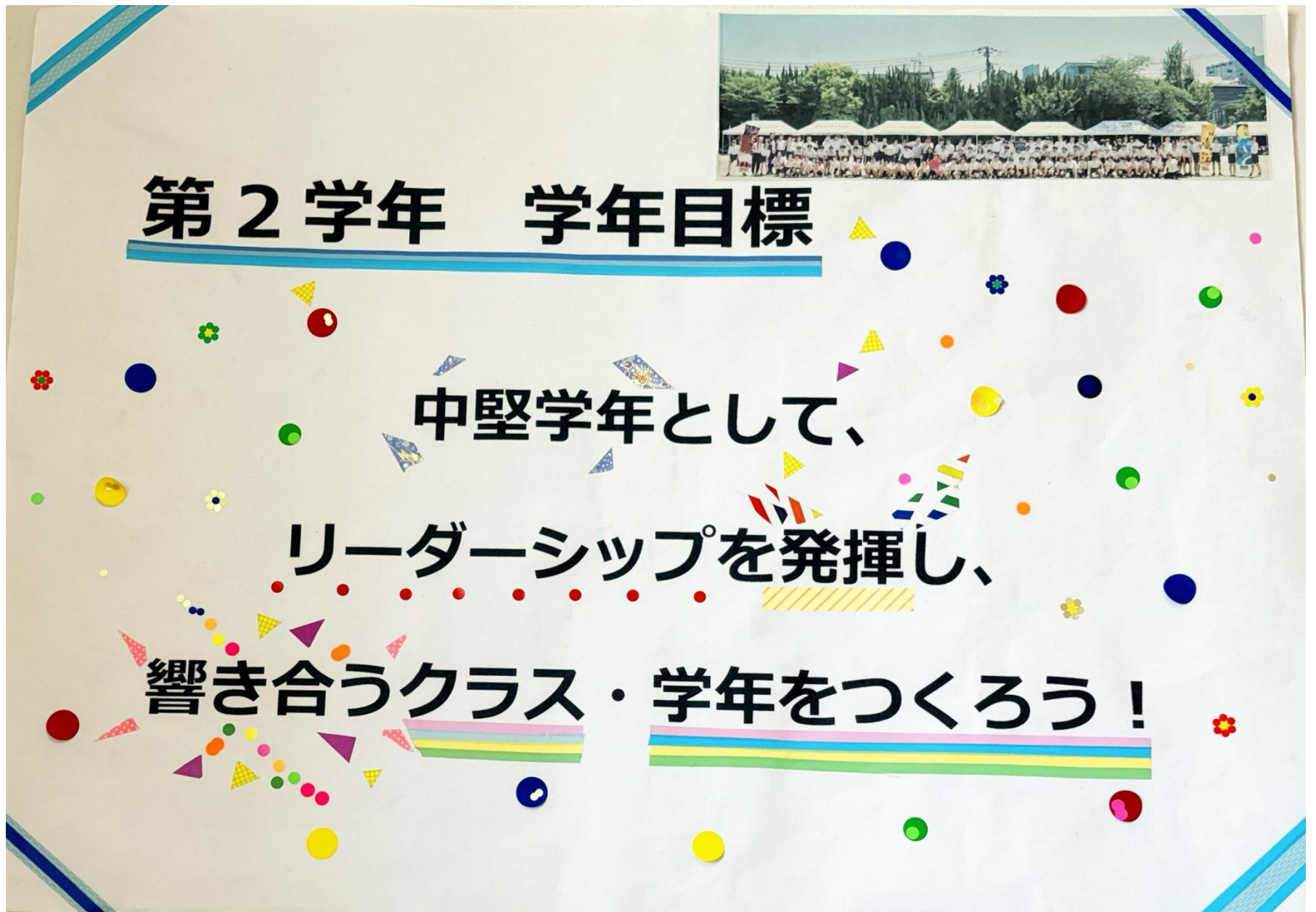
となります。

8日(月曜日)に1学期・期末考査の素点確認(解答用紙)をします。そのあと、学習記録ファイル(紫ファイル)に個票等を入れて返却します。保護者の方と結果についてよく確認をして、定期考査の振り返りを記入しましょう。その際のイメージは、下の図のとおりです。この先、「なりたい自分」を意識して、具体的に記入しましょう！



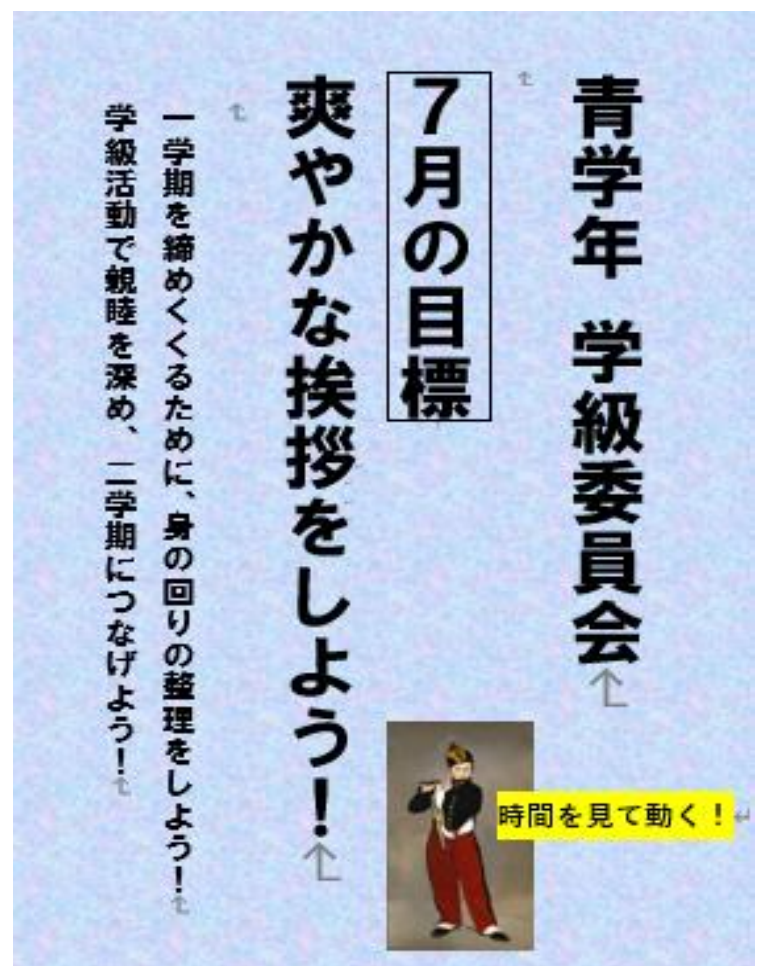


4月の目標決定から少しずつ学級委員会で準備していた学年目標がようやく完成し、6月下旬に西階段に掲示しました。一人一人が中堅学年の主演として、よい響き合いを奏でられるクラス、学年をつくっていきましょう！



出来上がった学年目標を掲示しようとしていた学級委員。すると、通りすがりの優しい人が、掲示を手伝ってくれました！

さて、あと2週間で1学期も終わりです。計画的に身の回りの整理をして、9月の職場体験学習に向けて、さわやかな挨拶をこころがけましょう！！





職場体験学習に向けて、履歴書づくりや職種調べ学習などを進めています。履歴書は、面談期間後、提出になります。保護者の方とも確認をして、提出日に間に合うように準備をしましょう！

また、職種調べは、総合の夏休み課題です。早めに完成させましょう！

# 中学校2年生からの進路指導室



←令和7年度 東京都立高等学校に入学を希望する皆さんへ  
デジタル版

来年の今頃は、進路選択の時期になります。情報を確認しながら、夏休みに進路についても考える時間をつくりましょう。

## 登下校、放課後の行動にも気をつけましょう!

登下校中は、自宅と学校の最短距離を、安全に気をつけて、行動しましょう。また、放課後、公園や図書館に行く場合は、公共の場所での適切な行動とは何かを考え、行動しましょう。