




## メンター学活でのレクリエーション大会

12月9日（月）1時間目にメンター学活でのレクリエーションを行いました。2学年6名の先生たちのところに分かれて、企画、運営をしたレクリエーション大会で、それぞれの場所でいつものクラスとは別のメンバーで、仲を深めることができました。担当の先生たちも、大いに楽しむことができました！！

.....

### 鈴木先生



武道場で、アクロバット飛行機飛ばし、UNO、人狼ゲーム、ジェンカ、ドミノで思い思いの時間を過ごしました。また、前回のメンター学活で集めた「私だけが知っている！この人のよいところ♥」を個々に宛ててまとめた紙を最後に渡しました。



### 大石先生


2年1組の教室を借りて、2チームに別れ、坊主めくり、いろはかるた、はあって言うゲーム、脳ブロックパズルなど、それぞれの班で興味のあることをやってみました。

普段、交流のない人とも、ゲームを通して交流を深めていました。



## 藤田先生


とても元気の良い男子 30 人が集まりました。エネルギーを発散させることが大切と考え、体育館を貸し切ってもらいドッジボール大会を開催しました。平和に和やかに 10 分間のゲームを 2 回行いました。結果は 1 勝 1 敗でした。余った時間は自由時間とし、フットサルやバドミントン、バスケットボールに興じました。



## 前島先生・富川先生

2 年 3 組で“前島先生メンターチームと富川メンターチーム”がチーム対抗で、『テレパシー（以心伝心）』『ネ○リーグ！6文字クイズ!!』『ito（カードゲーム）』を行いました。言葉を交わさず、相手が何を思っているのかを察する力、クイズの解答を自分の順番の文字を答える調整力、テーマについて他者の価値観を認め、会話を楽しみ、協力しながらミッションをクリアするゲームで競い合いました。ワイワイ・ガヤガヤと楽しい時間を過ごしました。


「並んで 笑って ありふれた場面が こんなにも大切に」 by ゆず ♪ 『Long time no see』



## 大黒先生

美術室で、大黒先生主催の「プリンカップタワー選手権」、生徒主催の「お絵描きクイズ」「叩いてかぶってじゃんけんぽん」の 3 つのゲームを行いました。自分たちで考えたゲームをとおして、さらに親睦を深めることができました。また、終始和やかな雰囲気、クラスの垣根を超えて絆をさらに深めることができました。

「仲良きことはうつくしきことかな」 by 武者小路実篤



## 保護者のみな様へ

### 第2回 三者面談のお礼

昨日までの2学期末三者面談につきまして、ご来校いただき、ありがとうございました。3年生の1学期末まで三者面談がないため、学校へ相談したいことがありましたら各担任までご連絡ください。面談で各担任から学校生活の様子をお話させていただきましたが、今後も、各ご家庭と協力して、お子さんがよりよい学校生活が送れますようにサポートして参ります。今後とも、よろしく申し上げます。

2学年教員一同


## 紫ファイル提出期限

12月13日(金)までに各担任へ戻してください。

## 2年生のESAT-J申し込み

12月20日(金)午後5時までです。

遅れないように早めに登録をしてください。



三者面談で確認したものです。期限内に登録をしてください！！

**ESAT-J** 中学校英語スピーキングテスト  
English Speaking Achievement Test for Junior High School Students

中学校2年生の生徒及び保護者の皆様へ

令和6年度 中学校2年生対象  
中学校英語スピーキングテスト(ESAT-J YEAR 2)受験手続きの流れ

申し込み期間・実施日	アクセス方法
<p>ESAT-J YEAR 2(中学校2年生)</p>	<p>ESAT-J専用ポータル サイトトップページ</p>
<p>申し込み 期間</p> <p>12/2<sup>月</sup> 午前9時 ~ 12/20<sup>金</sup> 午後5時</p>	<p>https://ESAT-J.org</p>
<p>実施期間</p> <p>令和7年2月初旬~3月中旬 ※実施日は、後日学校から連絡があります。</p>	

**受験の手続きの流れ**

STEP 1  
保護者  
アカウント  
作成

STEP 2  
生徒  
アカウント  
作成

STEP 3  
受験  
申し込み

受験  
申し込み  
完了!

◆手続きはWEB上で行います。(インターネット接続が必要)

◆お使いのスマートフォン、タブレット、パソコン等からアクセスできます。

ESAT-J YEAR 1・YEAR 3対象の生徒がいる保護者の方はSTEP 1は不要です。以前にご作成いただいた保護者アカウントでログインし、STEP 2から手続きを始めてください。

**STEP 1 保護者アカウント作成**

保護者情報の入力

利用規約等の同意

パスワードの設定

①必要事項を入力し、②「ワンタイムパスワードを発行」ボタンを押して、③メールアドレスに届いたワンタイムパスワードの入力をお願いします。

④利用規約等を確認の上、同意をお願いします。

⑤要件を満たすパスワードを設定し、⑥「登録」ボタンを押して登録完了!

**==パスワード設定要件==**  
8文字以上15文字以内で以下を組み合わせたもの。  
・半角英字の大文字  
・半角英字の小文字  
・半角数字  
・特殊文字(!@#\$%^&\*+[]-)

保護者アカウントの作成完了

引き続き  
生徒アカウント  
の作成へ

12月20日(金)午後5時までです！！！！！！

早めにね!

