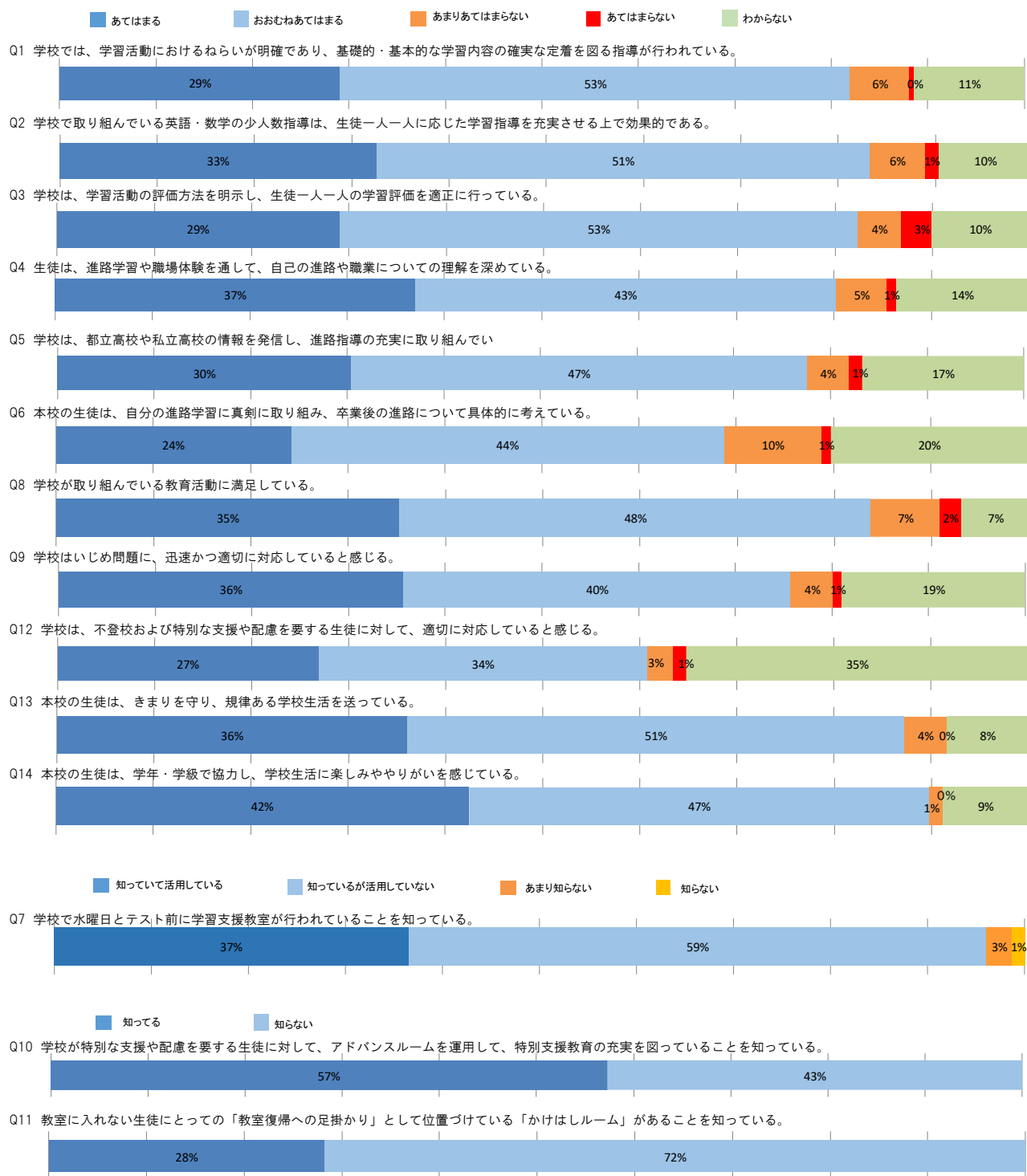


令和6年度 生徒・保護者アンケート結果

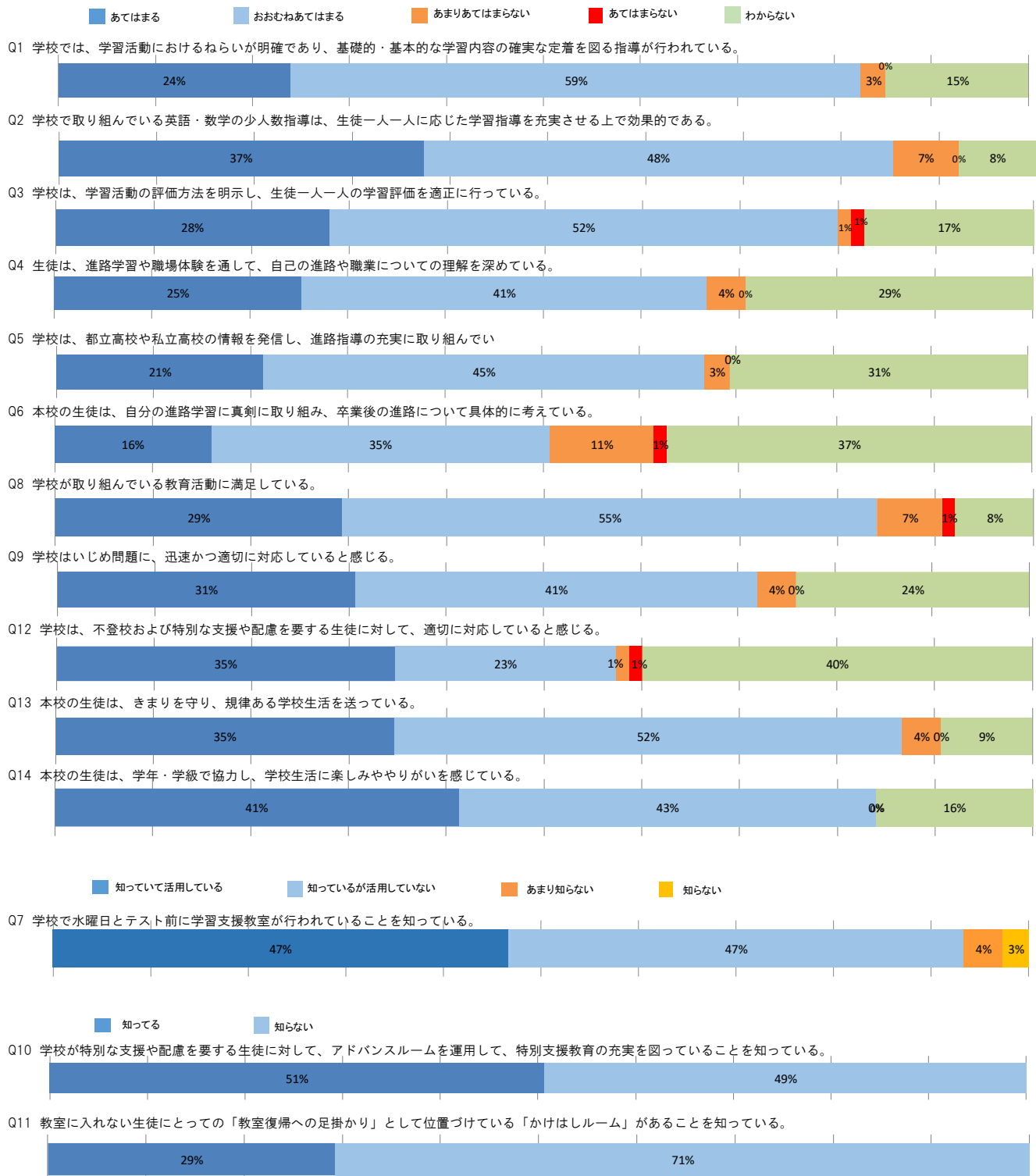
文京区立本郷台中学校

令和6年度 文京区立本郷台中学校 保護者学校評価調査アンケート集計結果

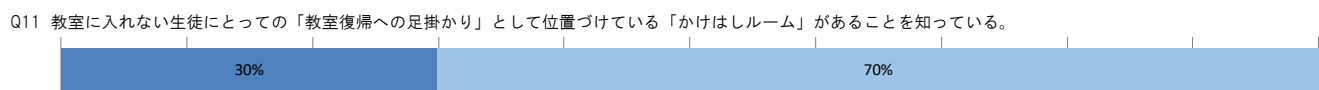
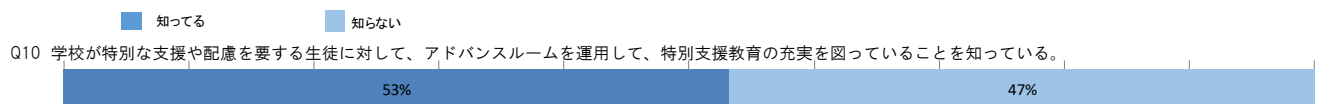
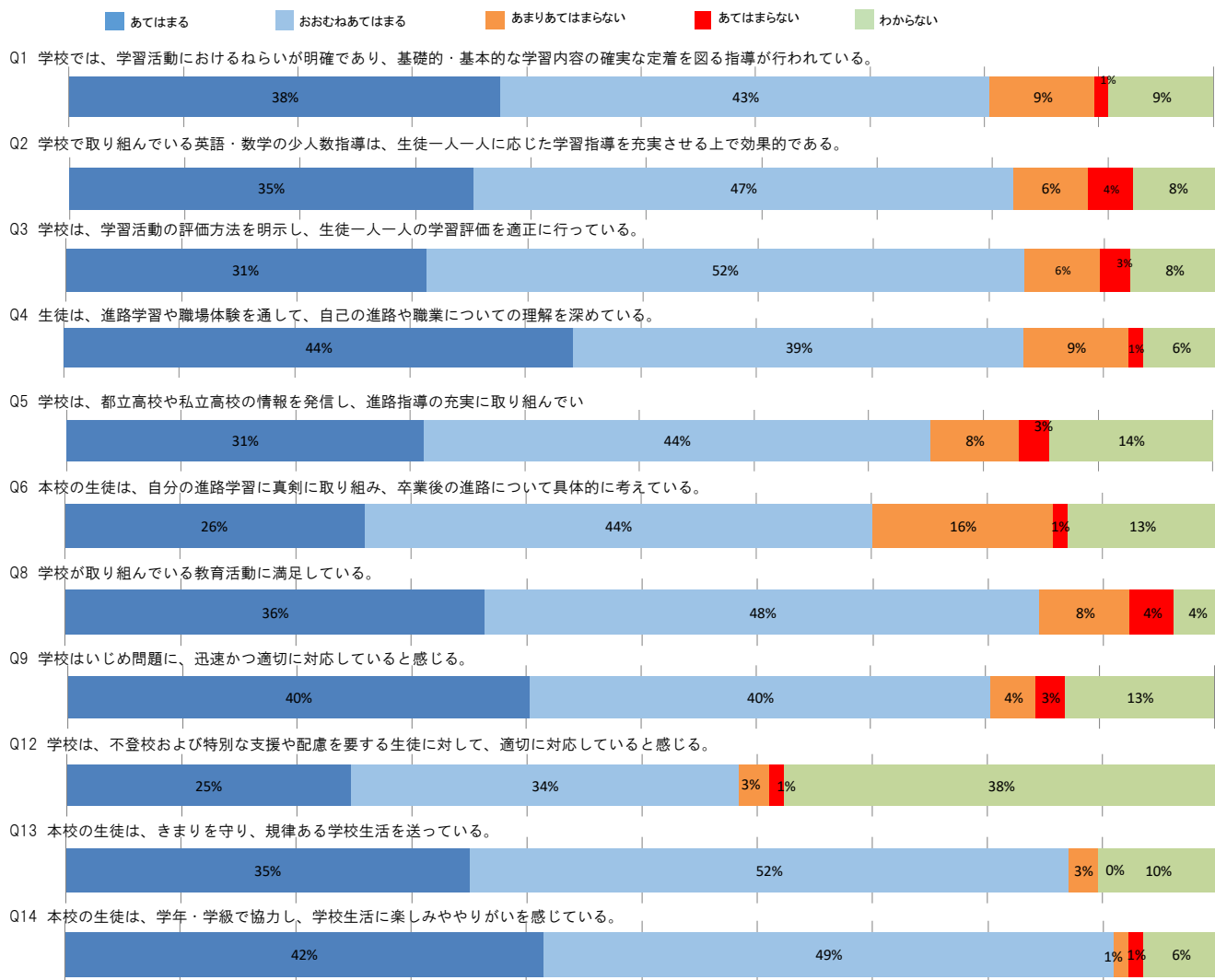
【全体】在籍 253名 223提出 家庭 提出率88.1%



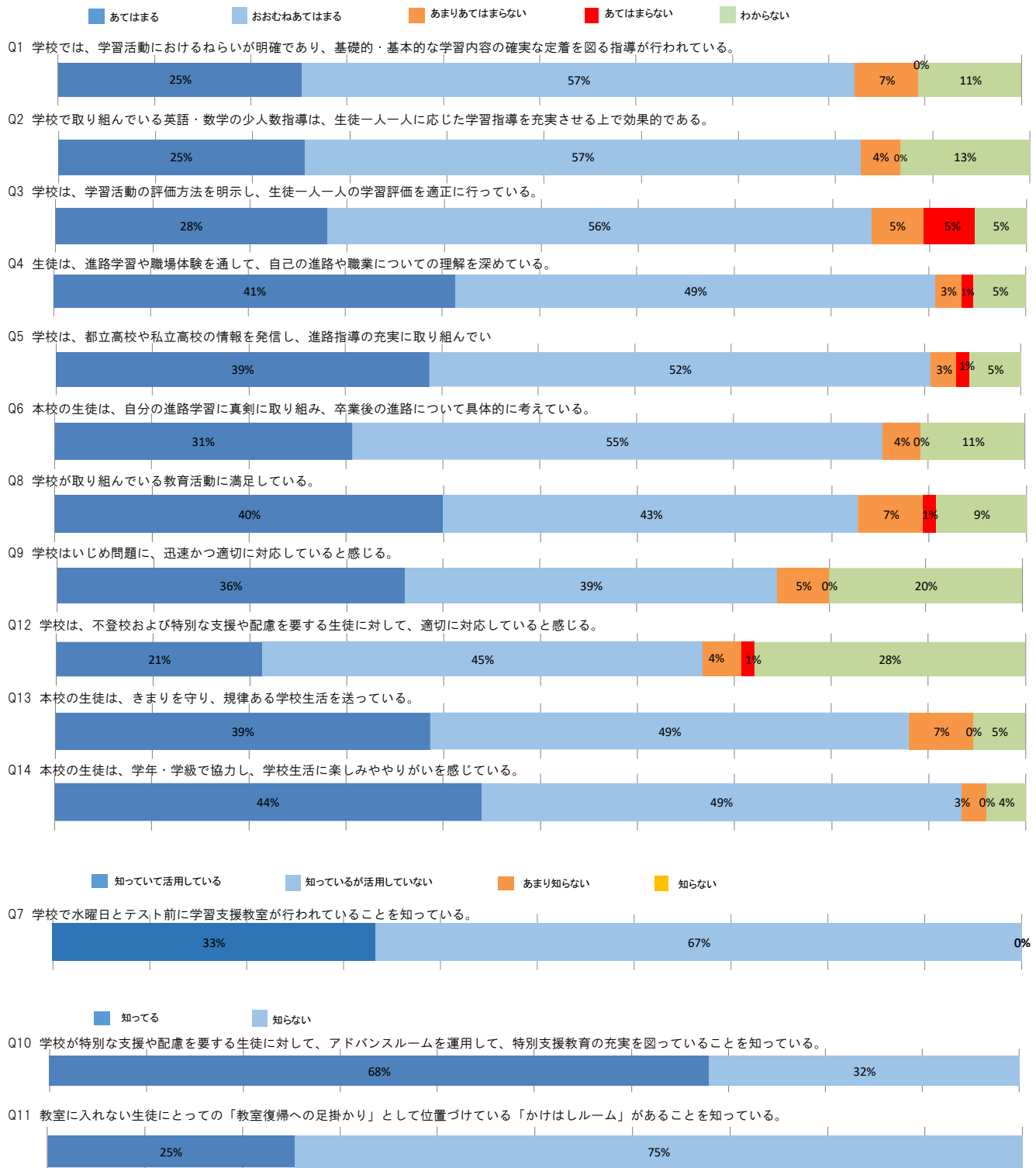
【1年】在籍87名 提出76家庭 提出率 87.3%



【2年】在籍86名 提出77家庭 提出率 89.5%



【3年】在籍80名 提出70家庭 提出率 87.5%

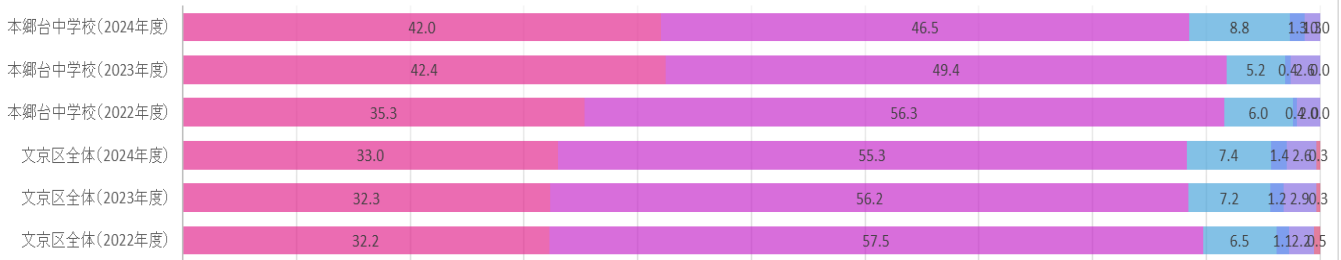


学校調査結果【保護者】区共通項目
本郷台中学校（2024年度）単純集計

	全体	学年			全体	学年			
		1学年	2学年	3学年		1学年	2学年	3学年	
		226	71	82		73	226	71	82
①学校の教育活動に満足している	とてもあてはまる	42.0%	39.4%	46.3%	39.7%	95	28	38	29
	まああてはまる	46.5%	45.1%	46.3%	47.9%	105	32	38	35
	あまりあてはまらない	8.8%	11.3%	6.1%	9.6%	20	8	5	7
	まったくあてはまらない	1.3%	1.4%	1.2%	1.4%	3	1	1	1
	わからない	1.3%	2.8%	0.0%	1.4%	3	2	0	1
無回答	0.0%	0.0%	0.0%	0.0%	0				
②子どもたちは学校生活が楽しい	とてもあてはまる	41.2%	42.3%	39.0%	42.5%	93	30	32	31
	まああてはまる	48.7%	47.9%	50.0%	47.9%	110	34	41	35
	あまりあてはまらない	2.7%	2.8%	3.7%	1.4%	6	2	3	1
	まったくあてはまらない	0.4%	0.0%	0.0%	1.4%	1	0	0	1
	わからない	7.1%	7.0%	7.3%	6.8%	16	5	6	5
無回答	0.0%	0.0%	0.0%	0.0%	0				
③子どもの人権に配慮した教育が行われている	とてもあてはまる	38.9%	40.8%	35.4%	41.1%	88	29	29	30
	まああてはまる	46.5%	47.9%	45.1%	46.6%	105	34	37	34
	あまりあてはまらない	6.6%	5.6%	11.0%	2.7%	15	4	9	2
	まったくあてはまらない	2.7%	1.4%	2.4%	4.1%	6	1	2	3
	わからない	5.3%	4.2%	6.1%	5.5%	12	3	5	4
無回答	0.0%	0.0%	0.0%	0.0%	0				
④学校は特色ある学校づくりへの取り組みをしている	とてもあてはまる	32.7%	32.4%	34.1%	31.5%	74	23	28	23
	まああてはまる	40.7%	39.4%	45.1%	37.0%	92	28	37	27
	あまりあてはまらない	12.4%	16.9%	7.3%	13.7%	28	12	6	10
	まったくあてはまらない	1.8%	1.4%	0.0%	4.1%	4	1	0	3
	わからない	12.4%	9.9%	13.4%	13.7%	28	7	11	10
無回答	0.0%	0.0%	0.0%	0.0%	0				
⑤本校の授業は、子どもにとって分かりやすい内容である	とてもあてはまる	29.2%	28.2%	30.5%	28.8%	66	20	25	21
	まああてはまる	47.8%	49.3%	45.1%	49.3%	108	35	37	36
	あまりあてはまらない	7.1%	5.6%	6.1%	9.6%	16	4	5	7
	まったくあてはまらない	0.9%	1.4%	1.2%	0.0%	2	1	1	0
	わからない	15.0%	15.5%	17.1%	12.3%	34	11	14	9
無回答	0.0%	0.0%	0.0%	0.0%	0				
⑥学校生活で起きた問題への対応が素早く適切である	とてもあてはまる	37.6%	35.2%	37.8%	39.7%	85	25	31	29
	まああてはまる	24.8%	18.3%	28.0%	27.4%	56	13	23	20
	あまりあてはまらない	5.8%	7.0%	6.1%	4.1%	13	5	5	3
	まったくあてはまらない	3.1%	1.4%	3.7%	4.1%	7	1	3	3
	わからない	28.8%	38.0%	24.4%	24.7%	65	27	20	18
無回答	0.0%	0.0%	0.0%	0.0%	0				
⑦子どもの安全管理や事故防止に努めている	とてもあてはまる	43.8%	35.2%	48.8%	46.6%	99	25	40	34
	まああてはまる	41.6%	46.5%	39.0%	39.7%	94	33	32	29
	あまりあてはまらない	2.2%	1.4%	1.2%	4.1%	5	1	1	3
	まったくあてはまらない	0.9%	1.4%	1.2%	0.0%	2	1	1	0
	わからない	11.5%	15.5%	9.8%	9.6%	26	11	8	7
無回答	0.0%	0.0%	0.0%	0.0%	0				
⑧学校による情報発信が積極的である	とてもあてはまる	44.2%	42.3%	42.7%	47.9%	100	30	35	35
	まああてはまる	45.1%	45.1%	53.7%	35.6%	102	32	44	26
	あまりあてはまらない	4.4%	5.6%	2.4%	5.5%	10	4	2	4
	まったくあてはまらない	2.2%	1.4%	1.2%	4.1%	5	1	1	3
	わからない	4.0%	5.6%	0.0%	6.8%	9	4	0	5
無回答	0.0%	0.0%	0.0%	0.0%	0				
⑨保護者の意見を受けとめ、協力して教育を進めている	とてもあてはまる	42.0%	42.3%	42.7%	41.1%	95	30	35	30
	まああてはまる	41.6%	45.1%	41.5%	38.4%	94	32	34	28
	あまりあてはまらない	6.2%	5.6%	8.5%	4.1%	14	4	7	3
	まったくあてはまらない	2.2%	0.0%	1.2%	5.5%	5	0	1	4
	わからない	8.0%	7.0%	6.1%	11.0%	18	5	5	8
無回答	0.0%	0.0%	0.0%	0.0%	0				
⑩教職員のあいさつや対応は、適切である	とてもあてはまる	71.2%	70.4%	68.3%	75.3%	161	50	56	55
	まああてはまる	25.7%	26.8%	28.0%	21.9%	58	19	23	16
	あまりあてはまらない	1.3%	1.4%	2.4%	0.0%	3	1	2	0
	まったくあてはまらない	0.9%	0.0%	1.2%	1.4%	2	0	1	1
	わからない	0.9%	1.4%	0.0%	1.4%	2	1	0	1
無回答	0.0%	0.0%	0.0%	0.0%	0				

① 学校の教育活動に満足している

■とてもあてはまる ■まああてはまる ■あまりあてはまらない ■まったくあてはまらない ■わからない ■無回答



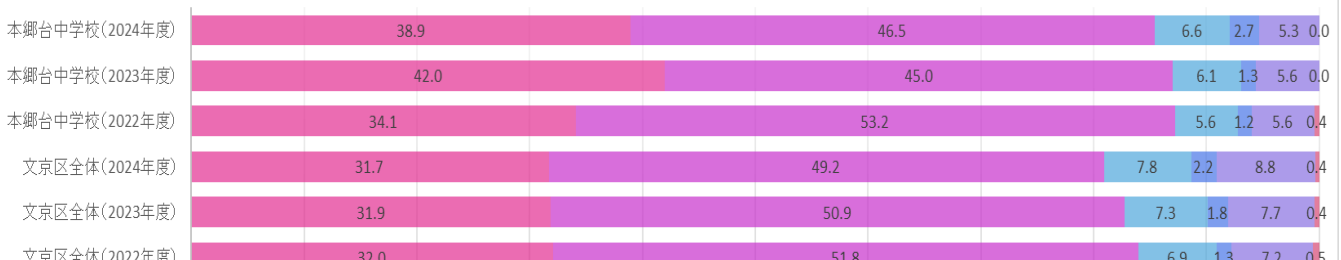
② 子どもたちは学校生活が楽しい

■とてもあてはまる ■まああてはまる ■あまりあてはまらない ■まったくあてはまらない ■わからない ■無回答



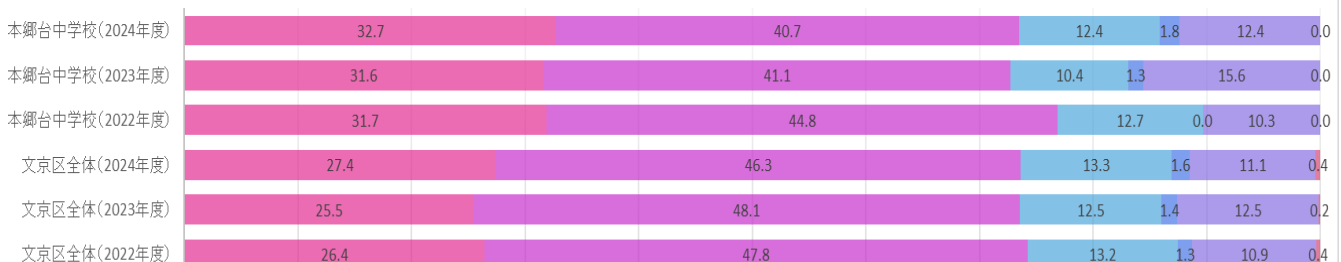
③ 子どもの人権に配慮した教育が行われている

■とてもあてはまる ■まああてはまる ■あまりあてはまらない ■まったくあてはまらない ■わからない ■無回答



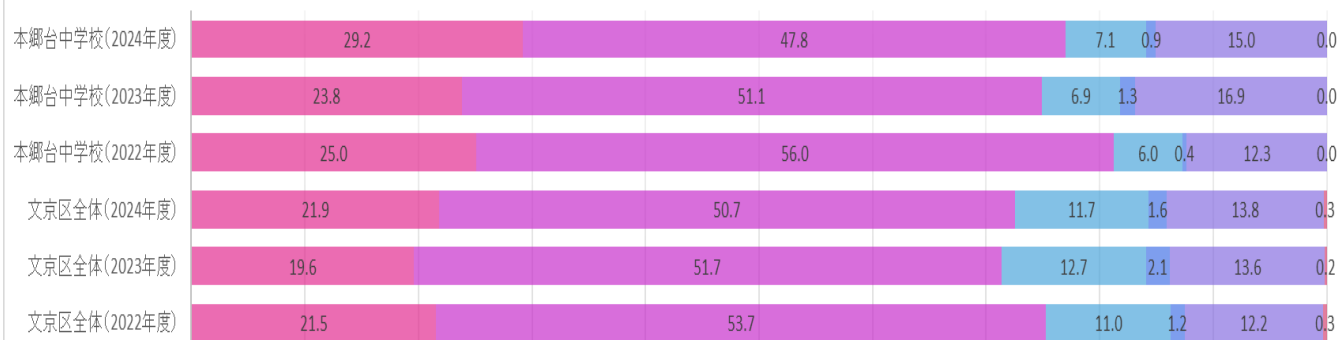
④ 学校は特色ある学校づくりへの取り組みをしている

■とてもあてはまる ■まああてはまる ■あまりあてはまらない ■まったくあてはまらない ■わからない ■無回答



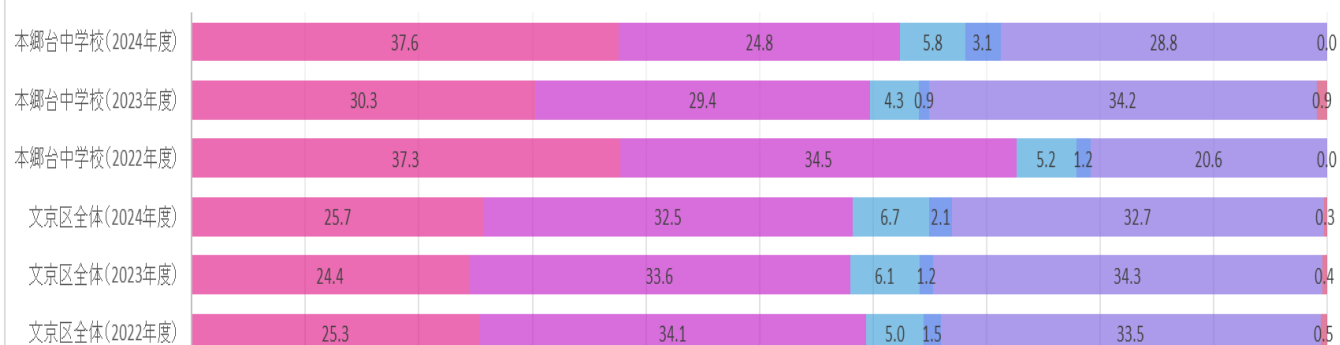
⑤本校の授業は、子どもにとって分かりやすい内容である

■とてもあてはまる ■まああてはまる ■あまりあてはまらない ■まったくあてはまらない ■わからない ■無回答



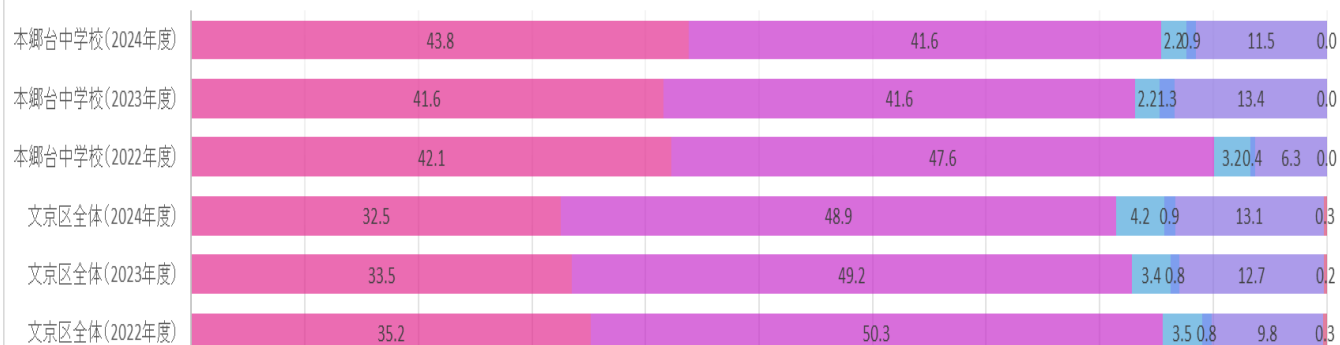
⑥学校生活で起きた問題への対応が素早く適切である

■とてもあてはまる ■まああてはまる ■あまりあてはまらない ■まったくあてはまらない ■わからない ■無回答



⑦子どもの安全管理や事故防止に努めている

■とてもあてはまる ■まああてはまる ■あまりあてはまらない ■まったくあてはまらない ■わからない ■無回答



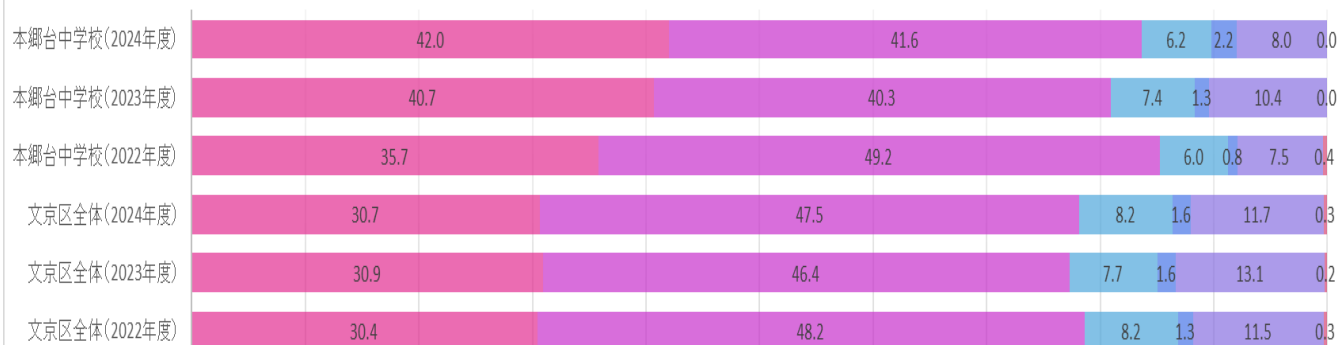
⑧ 学校による情報発信が積極的である

■とてもあてはまる ■まああてはまる ■あまりあてはまらない ■まったくあてはまらない ■わからない ■無回答



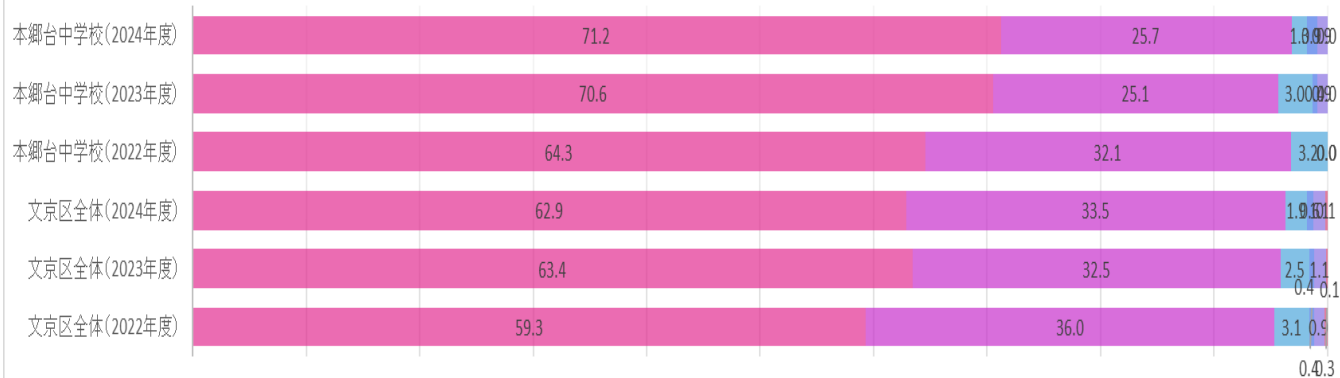
⑨ 保護者の意見を受けとめ、協力して教育を進めている

■とてもあてはまる ■まああてはまる ■あまりあてはまらない ■まったくあてはまらない ■わからない ■無回答



⑩ 教職員のあいさつや対応は、ていねいで適切である

■とてもあてはまる ■まああてはまる ■あまりあてはまらない ■まったくあてはまらない ■わからない ■無回答

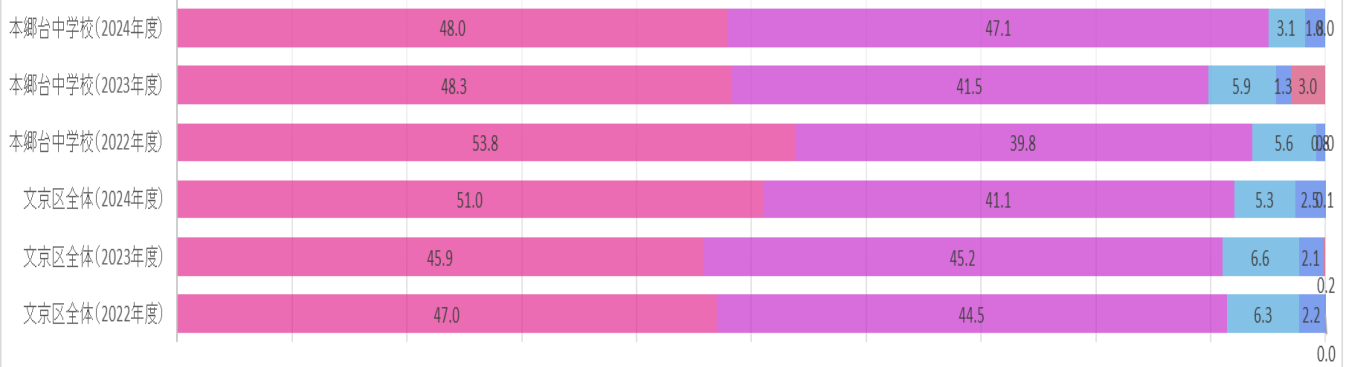


学校調査結果【生徒】区共通項目
本郷台中学校（2024年度）単純集計

		学年							
		全体	学年			全体	学年		
		223	1学年	2学年	3学年	223	1学年	2学年	3学年
		78	78	67	78	78	67		
① 学校生活に満足している	とてもあてはまる	48.0%	43.6%	51.3%	49.3%	107	34	40	33
	まああてはまる	47.1%	48.7%	42.3%	50.7%	105	38	33	34
	あまりあてはまらない	3.1%	5.1%	3.8%	0.0%	7	4	3	0
	まったくあてはまらない	1.8%	2.6%	2.6%	0.0%	4	2	2	0
	無回答	0.0%	0.0%	0.0%	0.0%	0			
② 学校が楽しいと感じる	とてもあてはまる	56.1%	59.0%	59.0%	49.3%	125	46	46	33
	まああてはまる	35.0%	32.1%	32.1%	41.8%	78	25	25	28
	あまりあてはまらない	7.2%	7.7%	5.1%	9.0%	16	6	4	6
	まったくあてはまらない	1.8%	1.3%	3.8%	0.0%	4	1	3	0
	無回答	0.0%	0.0%	0.0%	0.0%	0			
③ 子どもの人権に配慮した教育がおこなわれている	とてもあてはまる	49.8%	50.0%	50.0%	49.3%	111	39	39	33
	まああてはまる	43.5%	38.5%	42.3%	50.7%	97	30	33	34
	あまりあてはまらない	4.5%	7.7%	5.1%	0.0%	10	6	4	0
	まったくあてはまらない	2.2%	3.8%	2.6%	0.0%	5	3	2	0
	無回答	0.0%	0.0%	0.0%	0.0%	0			
④ 学校は特色ある学校づくりに積極的に取り組んでいると思う	とてもあてはまる	45.7%	52.6%	50.0%	32.8%	102	41	39	22
	まああてはまる	41.7%	35.9%	38.5%	52.2%	93	28	30	35
	あまりあてはまらない	10.3%	9.0%	7.7%	14.9%	23	7	6	10
	まったくあてはまらない	2.2%	2.6%	3.8%	0.0%	5	2	3	0
	無回答	0.0%	0.0%	0.0%	0.0%	0			
⑤ 学校の授業がわかりやすい	とてもあてはまる	42.6%	50.0%	41.0%	35.8%	95	39	32	24
	まああてはまる	47.5%	37.2%	47.4%	59.7%	106	29	37	40
	あまりあてはまらない	9.0%	11.5%	10.3%	4.5%	20	9	8	3
	まったくあてはまらない	0.9%	1.3%	1.3%	0.0%	2	1	1	0
	無回答	0.0%	0.0%	0.0%	0.0%	0			
⑥ 先生たちは学校生活で起きた問題に素早く対応している	とてもあてはまる	53.8%	57.7%	50.0%	53.7%	120	45	39	36
	まああてはまる	35.0%	30.8%	33.3%	41.8%	78	24	26	28
	あまりあてはまらない	9.0%	9.0%	12.8%	4.5%	20	7	10	3
	まったくあてはまらない	2.2%	2.6%	3.8%	0.0%	5	2	3	0
	無回答	0.0%	0.0%	0.0%	0.0%	0			
⑦ 先生たちは、生徒の安全管理や事故防止に努めていると思う	とてもあてはまる	61.4%	66.7%	60.3%	56.7%	137	52	47	38
	まああてはまる	35.4%	29.5%	34.6%	43.3%	79	23	27	29
	あまりあてはまらない	3.1%	3.8%	5.1%	0.0%	7	3	4	0
	まったくあてはまらない	0.0%	0.0%	0.0%	0.0%	0			
	無回答	0.0%	0.0%	0.0%	0.0%	0			

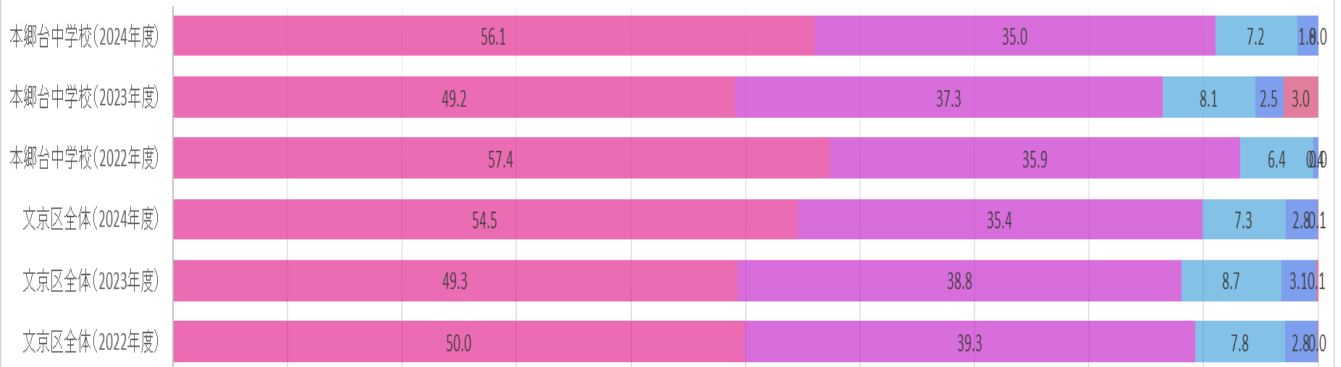
① 学校生活に満足している

■とてもあてはまる ■まああてはまる ■あまりあてはまらない ■まったくあてはまらない ■無回答



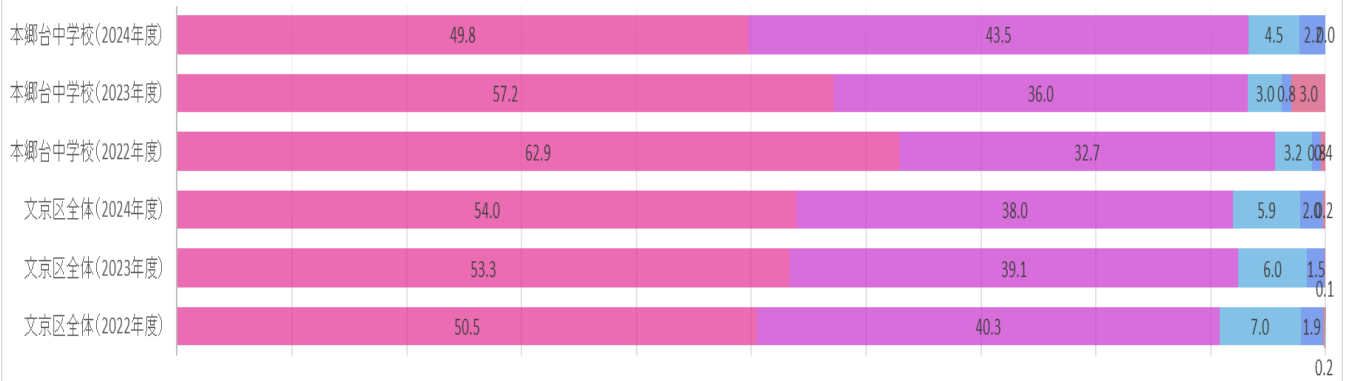
② 学校が楽しいと感じる

■とてもあてはまる ■まああてはまる ■あまりあてはまらない ■まったくあてはまらない ■無回答



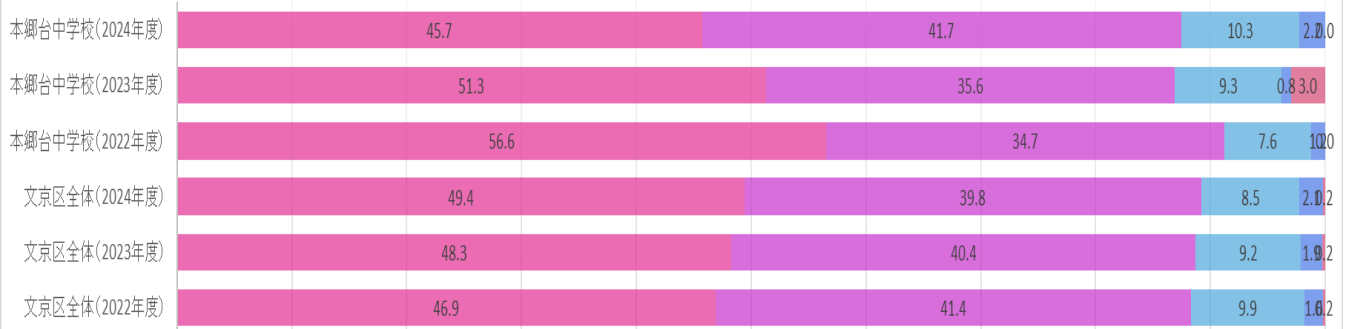
③ 子どもの人権に配慮した教育がおこなわれている

■とてもあてはまる ■まああてはまる ■あまりあてはまらない ■まったくあてはまらない ■無回答



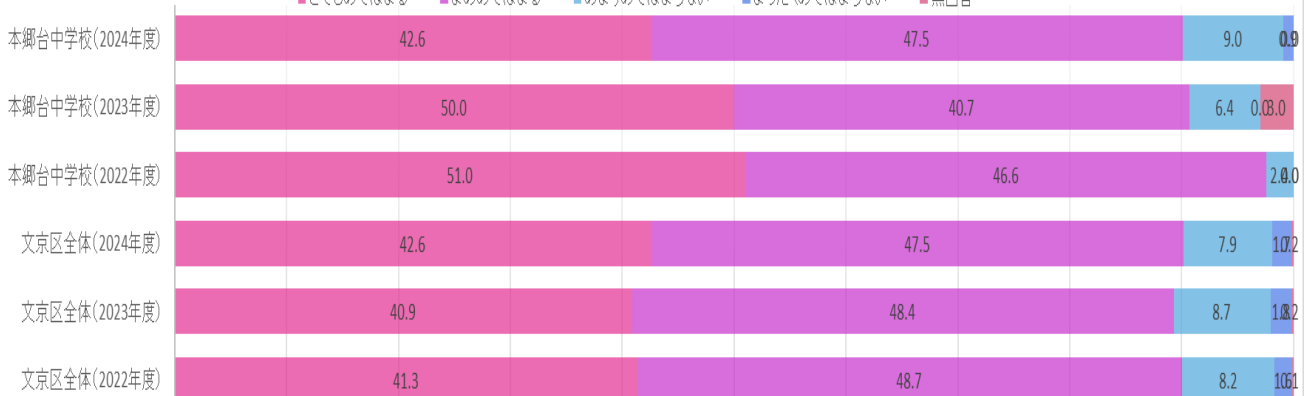
④ 学校は特色ある学校づくりに積極的に取り組んでいると思う

■とてもあてはまる ■まああてはまる ■あまりあてはまらない ■まったくあてはまらない ■無回答



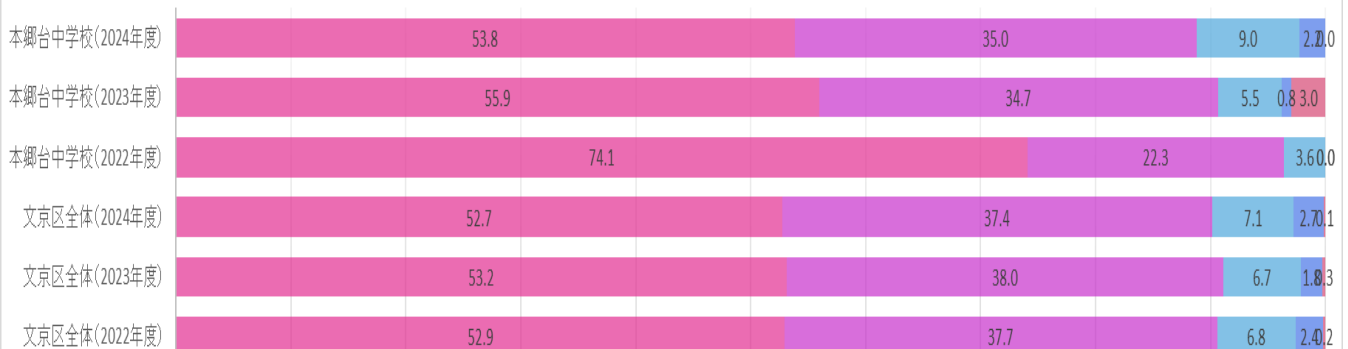
⑤ 学校の授業がわかりやすい

■とてもあてはまる ■まああてはまる ■あまりあてはまらない ■まったくあてはまらない ■無回答



⑥ 先生たちは学校生活でおきた問題に素早く適切に対応していると思う

■とてもあてはまる ■まああてはまる ■あまりあてはまらない ■まったくあてはまらない ■無回答



⑦ 先生たちは、生徒の安全管理や事故防止に努めていると思う

■とてもあてはまる ■まああてはまる ■あまりあてはまらない ■まったくあてはまらない ■無回答

