



けやき

令和6年度夏休み号
文京区立指ヶ谷小学校
校長 石神みさ都
令和6年7月19日

夏休みが始まります



校長 石神 みさ都

いよいよ子供たちが楽しみにしている夏休みが始まります。健康観察ボードを届けてくれる子供たちに夏休みの予定を聞きました。ほとんどの子供の回答は、「旅行（帰省も含む）」と「塾（夏期講習等）」でした。安全で健康な過ごし方をしてほしいと思うと同時に、今しかできないことを思いきり楽しんでほしいと思っています。

さて、6年生が「たのしみは」という短歌の学習で作った作品を紹介します。

*たのしみは 家に帰って おかし食べ くつろぎながら テレビ見る時

*たのしみは 次々起こる 出来事を ドキドキしながら 本を読む時

*たのしみは お家に帰り ゲームして カルピスアイス 食べている時



これは、江戸時代の歌人である橘 曙覧が生活の楽しみや喜びを「たのしみは」～「時」という短歌にしていたことから、その形式を借りて表現する学習で作成した作品です。子供らしさと、何とも言えない安らぎが表されていて、すてきな作品だと思います。

指ヶ谷小の子供たちが、このような短歌が作れそうな充実した夏休みが過ごせることを願っております。1学期もご支援ご協力ありがとうございました。9月2日に、また子供たちに会えることを楽しみにしています。

【お知らせ】(全学年向け)

○通知表の欠席理由について

個人情報保護の観点から欠席や出席停止の理由を掲載しておりません。なお、学校内では理由を把握しておりますので、ご安心ください。ご理解・ご協力をお願いいたします。

○夏休みの安全について

①防犯について…危険予測、危険回避の方法について確認をお願いします。

- ・暴力を振るおうとしている、攻撃的な発言をしている等、危険と思われる人物に遭遇した場合は、「助けて」と大きな声を出したり、防犯ブザーを鳴らしたりしてその場から速やかに逃げる。
- ・交番、子供110番の家、家庭、学校等の中で、最も近い安全な場所に駆け込み、助けを求める。該当する場所がない場合は、身近な場所に速やかに駆け込み、助けを求める。

②交通安全…下記について、確認をお願いします。

- ・道路への飛び出しや信号の確認など、基本的な交通ルールについて
- ・自転車の乗り方について、道幅に広がらないことやスピードの出しすぎなど

○「図書館を使った調べる学習コンクール」について

- ・本日、案内をお配りしています。夏休みの自由研究にご活用ください。

○9月2日(月)について(2学期始業式・引き渡し訓練)

- ・登校時間…いつも通り
- ・持ち物…健康観察表、上履き、通知表、夏休みの宿題、筆箱、連絡帳、防災ヘルメットカバー、
毎日の持ち物(水筒等)
- ・引き渡し訓練…11:10頃開始予定

Home & School または X(旧 Twitter)にて確認後、お迎えに来ていただけますようお願いいたします。混雑防止のため、自転車による来校はお控えください。

○保護者会について

9月6日(金)に実施します。学級・学年の保護者同士の交流もありますので、奮ってご参加ください。

○体育着の着替えについて

本校では、体育時の着替えや発育測定の着替えて、下着を脱がせることはありません。ご安心ください。

○水筒とリュックについて

水筒を肩かけたまま転倒し、水筒で内臓を痛めたといった事故が増えています。そのため、水筒はできるだけリュック等のバッグに入れて持ち運びをさせたいと思います。校外学習の際には、水筒の入るリュック等をご用意いただければ助かります。よろしくをお願いいたします。

引き渡し訓練と保護者会のお知らせは、ホームページにアップしています。詳細はそちらをご覧ください。



1年【お知らせ】

○持ち物の点検のお願い

夏休み中に、色鉛筆、クレヨン、のり、筆箱等の中身の点検、補充をお願いします。(特に色鉛筆の減りが早い物があります。ご確認ください。)

※鍵盤ハーモニカのうたくちやうたくち用ハンカチを洗ってください。

※絵の具セットのパレットやバケツは学校で洗いましたが、ご確認ください、必要に応じて再度洗ってください。また、濡れている場合には、よく乾かしてください。

※粘土、粘土板、探検ボード、はさみ、道徳・生活・図工の教科書、防災ヘルメット、名札は学校で保管します。

○あさがおについて

保護者会便りにてお伝えさせていただきましたが、夏休み期間中、ご自宅でのお世話・観察をお願いいたします。あさがおの鉢は終業式後、7月16日(火)から7月26日(金)までにご家庭に持ち帰り、観察してください。2学期になりましたら、9月9日(月)までに再度学校に持ってきてください。もし枯れてしまっても抜き取らず、そのまま学校に持ってきてください。

○夏休みの宿題について

必修課題

①夏休みのドリル(国語・算数)

ドリルは、ご家庭で丸つけをしていただき、直しをしてから提出してください。

②「絵日記」1枚

夏休みに体験したことを書かせてください。ひらがなの書き方などにも気を付けて書けるよう声掛けしていただけると助かります。夏休み後に掲示します。

③あさがおの世話「あさがお観察カード」1枚


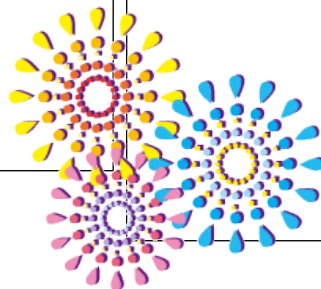
夏休み中も自分で責任をもって世話をします。全体ではなく、花やつぼみなど、変化が気になったものを1つ、大きく描くように話していますが、改めて声を掛けていただけるとありがたいです。

選択課題

以下の課題は、必ずやらなければいけないものではありません。やってみたい課題があれば取り組ませてください。読書感想文・・・原稿用紙(15×16)3枚。本を読んで感想を書きます。

図工・・・図工専科からプリントが配布されておりますので、そちらをご参照ください。

自由研究・・・「せっかくの夏休みだから取り組みたい。」と思っていたお子さんもいるかと思えます。その際は、ぜひ取り組ませてください。時間のある時は、読書やお手伝い、暑中見舞い(残暑見舞い)を書くなどをするとより充実した夏休みを過ごせると思います。また、買い物をする時、値段を一緒に確認したり、「何時に寝ようね。」と時間を意識させたりして、日常の中に数を意識した活動を取り入れると、数字が身近になります。決して高い要求(指を使って計算するのをやめさせるなど)はせずに、子供と楽しみながら取り組むと今後の大きな力となりますので、ぜひお試しください。



2年【お知らせ】

○持ち物の点検のお願い

夏休み中に、道具箱や図エバッグ、音楽バッグ、筆箱等の中身の点検、補充をお願いします。特に、鉛筆や消しゴム、ハンカチなど細かな物の落とし物が多く、記名されていないと持ち主が分からない場合があります。また、学校に関係のない物はトラブルの原因となりますので、持って来ないようにお声がけください。(キーホルダーやキャップ、遊べる消しゴムなど) よろしく願いいたします。


※道具箱の中身…色鉛筆、はさみ、クレヨン、のり

※道徳「心明るく」は、学校で保管しています。これ以外の教科書ノートは持ち帰りますが、捨てずに家で保管してください。

○ミニトマトについて

ご自宅でのお世話をお願いします。鉢は正門から入って右側に並べて置いています。7月16日(火)から7月26日(金)に保護者の方と一緒に持ち帰ってください。2学期になりましたら、9月9日(月)までに再度学校に持ってきてください。もし枯れてしまっても抜き取らず、そのまま学校に持ってきてください。

支柱は、今年度使用しませんので、ご家庭で保管してください。



○夏休みの宿題について

必修課題

①サマースキル国語・算数

丸つけをしていただき、直しをしてから提出してください。

②読書感想文

15×16の原稿用紙を3枚配ります。本を読んで感想を書きます。

③絵日記1枚

夏休みに体験・経験したことを絵日記に書きます。2学期に掲示します。

④鍵盤ハーモニカの練習

「ちょうちょ」と「ががおがおいじゅう」が演奏できるように練習してきます。

選択課題

以下の課題は、必ずやらなければいけないものではありません。やってみたい課題があれば取り組ませてください。

図工…図工専科からプリントが配布されておりますので、そちらをご参照ください。

自由研究…自分で調べたいことや作ってみたいものを決めて研究します。
(工作・調べ学習・観察日記、等)

3年【お知らせ】

○持ち物点検のお願い

夏休み中に、お道具箱や図エバッグ、音楽バッグ、筆箱等の中身の点検、補充をお願いします。特に、鉛筆や消しゴムなど細かな落とし物が多く、記名されていないと持ち主が分からない場合があります。よろしく願いいたします。

※道具箱の中身…色鉛筆、クレヨン、のり ※教科書は学校で保管しています。

○ハウセンカについて

ご自宅でお世話をお願いします。校庭鉄棒側と、おはよう門側に並べて置いています。7月16日(火)～26日(金)の間で保護者の方が持ち帰ってください。ハウセンカが枯れましたら、ご家庭で処分してください。土も併せて処分をお願いします。

支柱は今年度使用しませんので、ご家庭で保管してください。

○夏休みの宿題について

必修課題

①夏休みドリル

答えを見て、丸つけと直しをして提出させてください。

②読書感想文

20×20の原稿用紙を6枚配付します。3枚以内で書かせてください。

(残りの3枚は練習でご活用ください。題名・名前は欄外に書き、1行目から文章を書き始めます。)

③ハウセンカ 花の観察・お世話


選択課題

以下の課題は、必ずやらなければいけないものではありません。やってみたい課題があれば取り組ませてください。

図工…図工専科からプリントを配布しておりますので、そちらをご参照ください。

自由研究…自分で調べたいことや作ってみたいものを決めて研究します。

(工作・調べ学習・観察日記、等)



4年【お知らせ】

○夏休みの宿題について

必修課題

- ①夏休みドリル(夏休みの完成)
答えを見て、丸つけをして、直しをしてから提出をお願いします。
- ②読書感想文
20×20の原稿用紙を4枚配ります。別紙の読書感想文の書き方のプリントを参考にして、3枚以内で書かせてください。
- ③夏休みの絵日記
夏休みの思い出を絵日記にして1枚提出してください。

選択課題

以下の課題は、必ずやらなければいけないものではありません。やってみたい課題があれば取り組ませてください。

図工…図工専科からプリントを配布しておりますので、そちらをご参照ください。

自由研究…自分で調べたいことや作ってみたいものを決めて研究します。
(工作・調べ学習・観察日記、等)

5年【お知らせ】

○夏休みの宿題について



必修課題

- ①夏休みのドリル「いきいき!なつドリル」
※自分で答え合わせをします。
- ②読書感想文
原稿用紙を4枚配ります。原稿用紙3枚以内で感想を書きます。
※題名・名前は欄外に書く。
※1行目から書き始める。
- ③家庭科
 - (1)ノートP.13 整理整とん
 - (2)ノートP.15 そうじ
 - (3)トライカード 1枚(手縫いで作品作りか調理のどちらか)
※詳しくは別紙の家庭科だよりをご参照ください。

選択課題

以下の課題は、必ずやらなければいけないものではありません。やってみたい課題があれば取り組ませてください。

- ①図工
図工専科からプリントを出していますので、そちらをご参照ください。
- ②自由研究
自分で調べたい事を決めて研究します。(工作・調べ学習・観察日記、等)

6年【お知らせ】

○夏休みの宿題について

必修課題

- ①夏休みドリル「夏にチャレンジ」
※自分で答え合わせをする。(保護者の方でも可。)
- ②読書感想文
原稿用紙を4枚配ります。3枚程度で感想を書きます。
(1150字~1200字で書くこと)
※題名・名前は欄外に書く。1行目から書き始める。
- ③税の標語
応募用紙(終業式の日配布)に書いて、提出します。
- ④家庭科プリント
「おうちでクッキング(表)・おうちでクリーニング(裏)」
掃除や料理の計画を立て、実行します。
→ プリントを全て書いて、提出。

選択課題

以下の課題は、必ずやらなければいけないものではありません。やってみたい課題があれば取り組ませてください。

- ①図工…図工専科からプリントを出していますので、そちらをご参照ください。
- ②自由研究…自分でやってみたいこと、調べたいことを決めて、行います。
(工作・調べ学習・観察日記、等)

